



**GBV Sub-Cluster**  
Democratic Republic of Congo

Personnes dans le besoin

7 018 927



# BULLETIN D'INFORMATION TRIMESTRIEL DU SOUS CLUSTER VIOLENCES BASEES SUR LE GENRE (SC-VBG)

**JUIN 2021**

Personnes ciblées

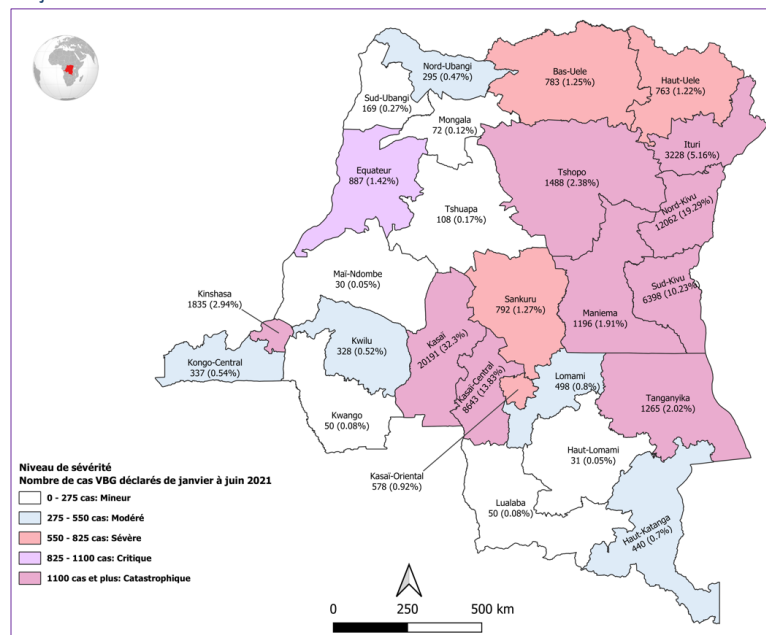
1 163 408

## 1-SITUATION GLOBALE DES VBG EN RDC

La République Démocratique du Congo connaît une situation d'urgence complexe, aggravée par de multiples crises aiguës depuis plus de deux décennies. La crise humanitaire a plongé 19,6 millions de personnes dans le besoin d'assistance humanitaire en 2021<sup>1</sup> parmi lesquelles, environ 7 millions sont à risque de subir une violence basée sur le genre. L'environnement de protection s'est dégradé à l'Est du pays suite à des conflits armés et inter-ethniques. Même si les provinces de l'ouest et du centre du pays ne sont pas affectées par les conflits armés, l'insécurité et le faible statut des femmes constituent des facteurs de risques de violences basées sur le genre. Au cours de la même période, la région du Kasai a connu un afflux d'un nombre important de migrants refoulés par l'Angola, augmentant ainsi, le nombre de personnes dans le besoin. Ainsi, 872 370 personnes ont été atteintes dont 62 517 survivants de VBG pris en charge.

## 2- CAS DÉCLARÉS JANVIER-JUIN 2021 ET NIVEAU DE SÉVÉRITÉ

En fin juin 2021, 62 517 cas de VBG ont été déclarés et pris en charge. Le nombre de cas a augmenté de +132% contre 26 908 en fin juin 2020.



SOURCE : DASHBOARD T2 2021 DU SOUS CLUSTER VBG

L'analyse montre que parmi les vingt-six (26) provinces :

<sup>1</sup> Plan de Réponse Humanitaire 2021, OCHA RDC

- 09 sont au niveau de sévérité jugée « **catastrophique** » avec plus de 1100 cas. Il s'agit de : Kasai (**20 191**), Nord-Kivu (**12 062**), Kasai-central (**8 643**), Sud-Kivu (**6 398**), Ituri (**3 228**), Kinshasa (**1 835**), Tshopo (**1 488**), Tanganyika (**1 265**) et Maniema (**1 196**).

- Une seule région est classée au niveau de sévérité « **critique** » avec un nombre de cas compris entre 825 -1 100 : Équateur (**887**).

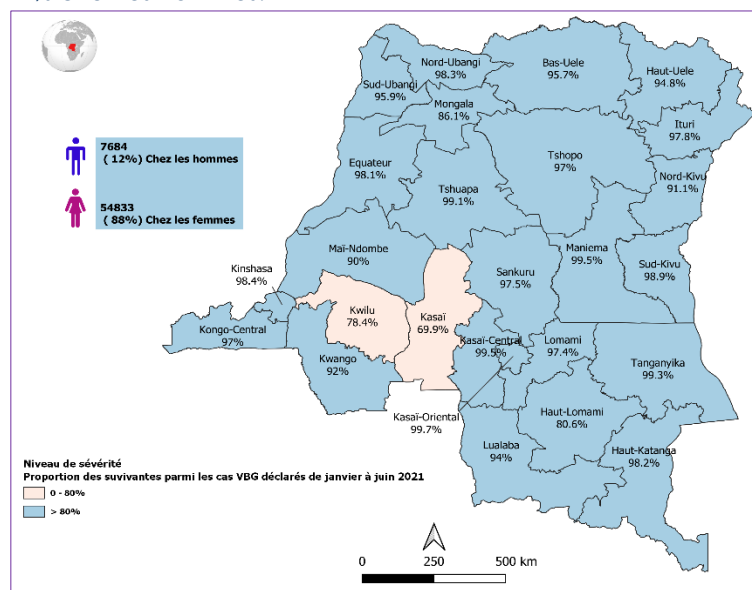
- 04 sont au niveau de sévérité « **sévère** » avec un nombre de cas compris entre 550-825 : Sankuru (**792**), Bas-Uele (**783**), Haut-Uele (**763**) et Kasai-Oriental (**578**).

- 05 sont au niveau de sévérité « **modérée** » avec un nombre de cas compris entre 275-550 : Lomami (**498**), Haut-Katanga (**440**), Kongo-Centra (**337**), Kwilu (**328**) et Nord-Ubangi (**295**).

- 07 sont au niveau de sévérité « **mineure** » avec un nombre de cas compris entre 0-275: Sud-Ubangi (**169**), Tshuapa (**108**), Mongala (**72**), Lualaba (**50**), Kwango (**50**), Haut-Lomami (**31**), Mai-Ndombe (**30**), Kwango (**14**).

## 3- CAS DÉCLARÉS JANVIER-JUIN 2021 SELON LE SEXE

La proportion des femmes survivantes de VBG est de 88 % contre 12% chez les hommes.



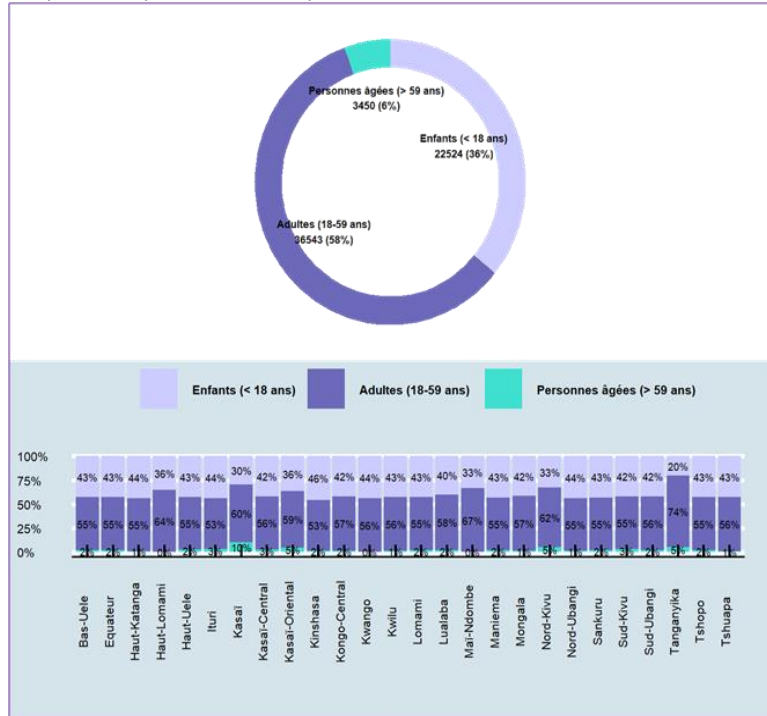
SOURCE : DASHBOARD T2 2021 DU SOUS CLUSTER VBG

La distribution de cette proportion par province montre que seules 02 provinces, en l'occurrence Kwilu (**84 %**) et Kasai (**69,9%**)

ont une proportion de femmes survivantes inférieure ou égale à 80%. La province du Kasai (69,9%) semble être celle qui explique en partie, cet état de choses lorsque l'on prend en compte le fait qu'elle représente à elle seule, 32 % des cas de VBG déclarés au niveau national.

#### 4- CAS DÉCLARÉS JANVIER-JUIN 2021 SELON L'ÂGE ET PAR PROVINCE

Parmi les cas de VBG déclarés, 58% concernent les survivants âgés de 18-59 ans, 36% pour les personnes de moins de 18 ans et 6% pour les personnes de plus de 59 ans.



SOURCE : DASHBOARD T2 2021 DU SOUS CLUSTER VBG

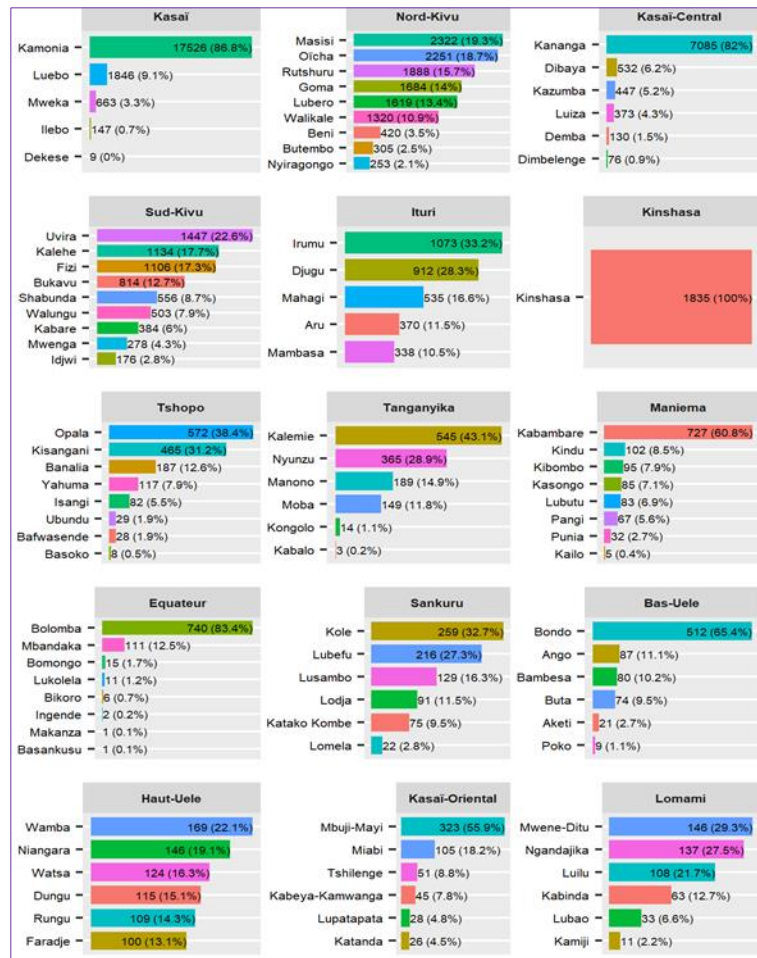
Cette tendance n'est pas uniforme pour toutes les provinces. 03 provinces semblent se distinguer particulièrement :

- Kasai : Avec une répartition des cas déclarés de VBG de 10% pour les survivants âgés de plus de 59 ans, c'est la province avec la proportion la plus élevée pour cette catégorie.
- Tanganyika : Avec une répartition des cas déclarés de VBG de 74% pour les survivants âgés de 18 - 59 ans, c'est la province avec la proportion la plus élevée pour cette catégorie.
- Kinshasa : Avec une répartition des cas déclarés de VBG de 46% pour les survivants âgés de moins de 18 ans, c'est la province avec la proportion la plus élevée pour cette catégorie.

#### 5- CAS DÉCLARÉS JANVIER-JUIN 2021 PAR TERRITOIRE

L'analyse montre les territoires des provinces classées dans les catégories allant de « catastrophique » à « sévère ».

Ainsi, dans la province du Kasai qui représente 32 % de l'ensemble des cas du pays, les territoires de Kamonia (17 528) et Luebo (1 846) sont tous classés au niveau de sévérité « catastrophique ». Il convient de signaler en ce qui concerne Kamonia, que c'est le territoire qui abrite majoritairement les migrants refoulés de l'Angola. Le territoire de Mweka (663) est classé dans la catégorie « sévère ».



SOURCE : DASHBOARD T2 2021 DU SOUS CLUSTER VBG

Au Nord-Kivu, les territoires de Masisi (2 322), Oicha (2 251), Rutshuru (1 888), Goma (1 684), Lubero (1 619) et Walikale (1 320) sont tous classés au niveau de sévérité « catastrophique ».

Dans le Kasai-Central le territoire de Kananga (7 085) est classé au niveau de sévérité « catastrophique ». Aucun territoire n'est classé dans l'une des catégories « critique » ou « sévère ». Cependant le territoire de Dibaya (532) se rapproche critiqueusement de la catégorie « sévère ».

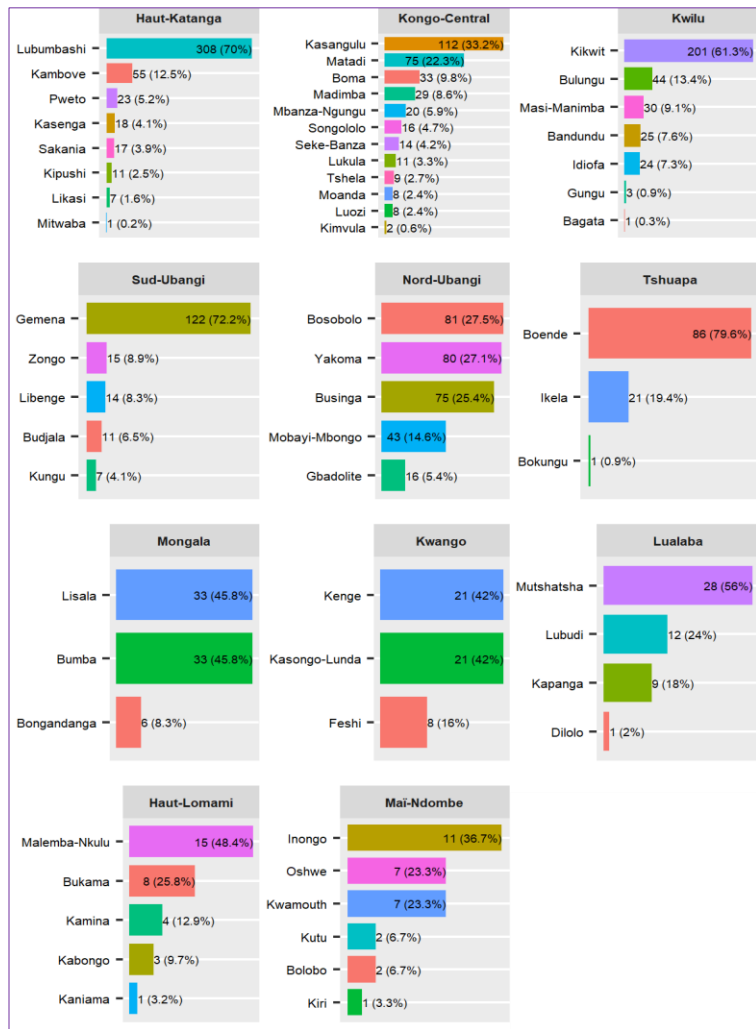
En ce qui est de le Sud Kivu, les territoires d'Uvira (1 447), Kalehe (1 134), Fizi (1 106) sont dans la catégorie « catastrophique ». Les territoires de Bukavu (814) et Shabunda (556) sont dans la catégorie « sévère ».

Dans l'Ituri, les territoires d'Irumu (1 073) et Djugu (912) sont dans la catégorie « critique ».

Le territoire de Kinshasa (1 835) quant à lui, est classé « catastrophique ».

Au niveau de la province de Tshopo, le territoire d'Opala (572) est classé « sévère ». Le reste des territoires de cette province est soit dans la catégorie « modérée », soit dans catégorie

« mineur ».



SOURCE : DASHBOARD T2 2021 DU SOUS CLUSTER VBG

## 6- ÉVOLUTION COMPARÉE DES CAS VBG DÉCLARÉS PAR RAPPORT AU 2<sup>ÈME</sup> TRIMESTRE 2020

Le nombre de cas VBG déclarés au cours du 2<sup>ème</sup> trimestre 2021 (62 517) a augmenté de +132% comparativement au 2<sup>ème</sup> trimestre 2020 (26 908). Un examen de cette variation au niveau des provinces révèle qu'il y'a d'une part, des provinces qui ont connu une augmentation importante du nombre de cas VBG, et d'autre part, des provinces qui semblent connaître une baisse du nombre de cas.

Parmi les provinces qui ont connu une augmentation impressionnante des cas VBG, figurent le Kasai (+2327%), le Kasai-Central (+883%), l'Equateur (+658%), Lomani (+241%), Sankuru (+221%), Haut-Uele (+139%), Lualaba (+138%), Tshopo (+114%), Tshuapa (+138%), Sud-Kivu (+90%).

Parmi les provinces qui ont enregistré une baisse du nombre de cas VBG, figurent le Haut-Lomani (-68%), Mai-Ndombe (-65%), Tanganyika (-28%), Haut-Katanga (-20%), Sud-Ubangi (-17%), Kwilu (-12%).

S'agissant de l'augmentation du nombre de cas au niveau de la province du Kasai, l'afflux des migrants en provenance de l'Angola, l'expliquerait pour beaucoup. Pour le cas spécifique

de la province du Sud-Kivu, l'augmentation pourrait être expliquée par les incursions des groupes armés (Mai-Mai et Gumino) dans les hauts plateaux, territoire de Fizi (Minembwe). Les affrontements signalés entre les FADRC et le groupe armé Gumino expliqueraient les mouvements de populations exposées au cas de VBG. Pour la Tshopo, les mouvements des populations dus à l'activisme des groupes armés (Mai-Mai Simba, Résistants) dans le territoire d'Ibundi justifieraient l'augmentation des cas VBG. Pour le reste, l'augmentation des cas pourrait être expliquée en partie par l'amélioration du système de collecte des données qui a été induite d'une part, par les formations conduites en 2020, et d'autre part, par la mise en œuvre de nouveaux projets.

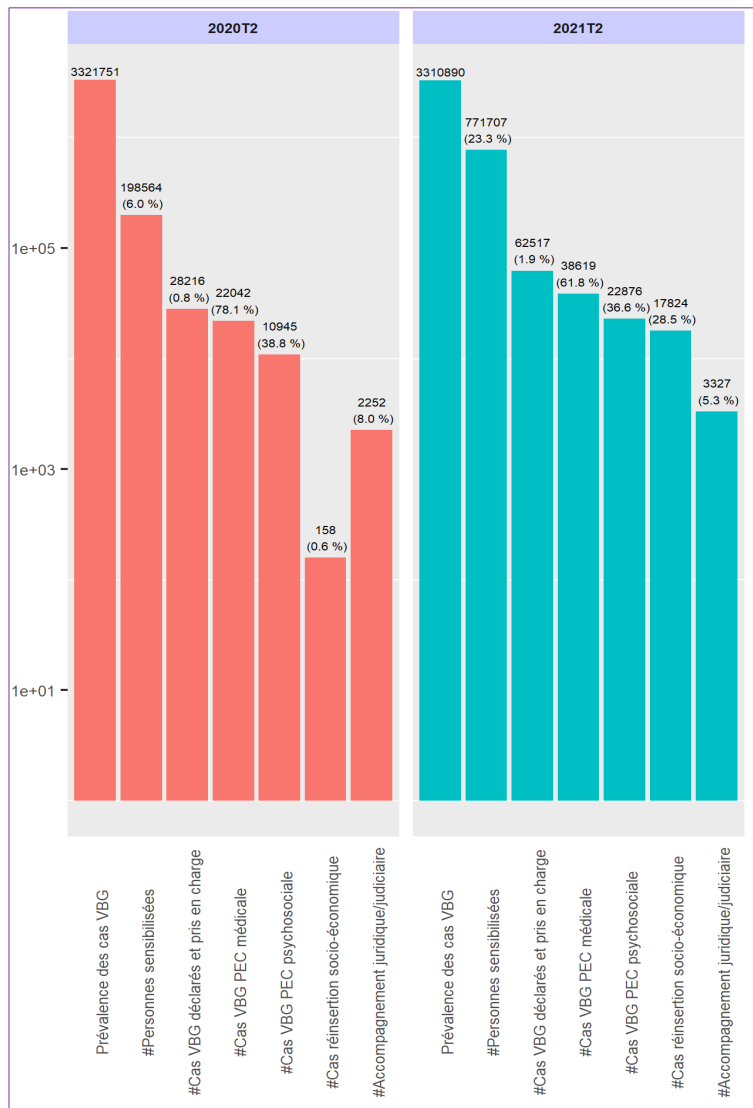


SOURCE : DASHBOARD T2 2021 DU SOUS CLUSTER VBG

## 7- MANIÈRE COMPARÉE DE LA CASCADE DE PRISE EN CHARGE DES VBG ENTRE T2 2020 ET 2<sup>ÈME</sup> TRIMESTRE 2021

L'analyse montre que:

- il y'a une légère amélioration dans la sensibilisation au 2<sup>ème</sup> trimestre 2021 (23 %) par rapport au 2<sup>ème</sup> Trimestre 2020 (6%). Cependant d'énormes efforts restent à déployer pour atteindre au moins 50 % des survivants de VBG.
- La proportion des survivants pris en charge globalement a plus que doublé au 2<sup>ème</sup> trimestre 2021 (1,9%) comparativement au 2<sup>ème</sup> trimestre 2020 (0.8%), mais reste très faible.



SOURCE : DASHBOARD T2 2021 DU SOUS CLUSTER VBG

- La proportion des survivants ayant bénéficié d'une PEC (Prise En Charge) médicale a baissé au 2<sup>ème</sup> trimestre 2021 (**68%**) par rapport au 2<sup>ème</sup> trimestre 2020 (**78%**).
- La proportion des survivants ayant bénéficié d'une PEC psychosociale légèrement baissé au 2<sup>ème</sup> trimestre 2021 (**37%**) par rapport au 2<sup>ème</sup> trimestre 2020 (**39%**).
- La proportion des survivants ayant bénéficié d'une réinsertion socio-économique ou scolaire a significativement augmenté au 2<sup>ème</sup> trimestre 2021 (**28%**) par rapport au 2<sup>ème</sup> trimestre 2020 (**0.6%**), mais reste faible.
- La proportion des survivants ayant bénéficié d'un accompagnement juridique a baissé au 2<sup>ème</sup> trimestre 2021 (**5%**) par rapport au 2<sup>ème</sup> trimestre 2020 (**8%**), mais reste faible.

## 8- ÉVALUATION DU NIVEAU D'ATTEINTE DES CIBLES DES INDICATEURS DU DASHBOARD

L'analyse montre que :



SOURCE : DASHBOARD T2 2021 DU SOUS CLUSTER VBG

- 22 876 personnes, femmes, filles et garçons ont participé aux activités psychosociales, y compris les survivantes ayant bénéficié de la gestion de cas (Soit un taux de réalisation de 11% par rapport à la cible annuelle qui est de 205 483).
- 1 690 femmes et filles vulnérables ont bénéficié d'un kit de dignité (Soit un taux de réalisation de 0,4% par rapport à la cible annuelle qui est de 404 000).
- 17 824 hommes, garçons, femmes, filles vulnérables y compris les survivant(e)s de VBG ont reçu un kit de réinsertion socio-économique ou scolaire (Soit un taux de réalisation de 94% par rapport à la cible annuelle qui est de 18 904).
- 401 policiers ont été formés sur la lutte contre les VBG (Soit un taux de réalisation de 67% par rapport à la cible annuelle qui est de 600)
- 14 209 leaders d'opinion de la société civile ont été mobilisés dans la lutte contre les VBG (soit un taux de réalisation de 2234% par rapport à la cible annuelle qui est de 636).

## 9- QUELQUES FAITS SAILLANTS DANS LES HUBS HUMANITAIRES

### Au niveau du hub Nord-Est :

- Éruption du volcan de Nyiragongo le 22 Mai 2021. Plus de 20 546 personnes touchées, dont plus de 10 000 femmes (plus de 4000 ménages affectés). L'état de siège proclamé en mai 2021 au Nord-Kivu et en Ituri pour faire face aux groupes armés locaux et étrangers, reste en vigueur.
- 22 Officiers de police judiciaire de l'unité de protection de l'enfant et prévention de violences sexuelles de Goma ont été formés sur les mythes et réalités, principes directeurs en VBG, le circuit de référencement des survivants VBG, la collecte des preuves médico-légales, collecte et rapportage des données VBG dans le cadre du projet conjoint MPTF avec ONU Femmes;
- La situation sécuritaire demeure toujours préoccupante dans la zone de Komanda, avec des incursions répétitives des présumés ADF où les actes de violence sont toujours enregistrés et qui occasionnent les déplacements massifs de la population.

### Au niveau du hub Kasai :

- 2000 copies du circuit de référencement distribuées à la communauté lors des campagnes de sensibilisation;
- 10 Officiers de police judiciaire de l'unité de protection de l'enfant et prévention de violences sexuelles de Kanzala formés sur les droits humains et le genre;
- Démarrage du processus d'élaboration des SOPs VBG pour la Région du Kasai;
- 01 espace sûr à Tshikapa Kanzala réhabilité;
- Afflux des refoulés de l'Angola et installés à Kamonia.

### Au niveau de l'Ituri :

- Lancement du Projet « Assistance multisectorielle pour un accès durable aux services vitaux de gestion des cas de VBG, promotion de l'autonomisation socioéconomique des femmes et des filles, et sécurité alimentaire des ménages déplacés et familles d'accueil » qui couvre les territoires de Miabi, Kabeya-Kamuanga.

### Au niveau du hub Sud-Est (Grand ex Katanga) :

- Persistance des tensions communautaires à Nyunzu dans la province du Tanganyika et déplacement de la population: risques des VBG spécifiquement envers les groupes minoritaires.

### Au niveau du hub Centre-Est:

- Depuis avril 2021, la zone de santé de Bunyakiri en territoire de Kalehe a connu une détérioration sécuritaire et de protection dans les aires de santé de l'axe haut plateau et du groupement Mubuku à la suite des conflits armés récurrents opposant les milices de la communauté hutu (FDLR, NYATURA ET CNRD) et celles de Tembo (HAMAKOMBO ET BUTACHIBERA);
- Persistance des violences dans les zones de Minembwe, Itombwe et Bijombo due à la présence des groupes armés.

## 10- QUELQUES BONNES PRATIQUES ET FACTEURS DE SUCCES

- L'appui de proximité aux membres du Sous Cluster VBG (assistance à distance au téléphone) et la présence des IMO dans tous les hubs ont été des facteurs déterminants dans la collecte des données.

## 11- CONTRAINTES ET DEFIS AU COURS DU 2<sup>ÈME</sup> TRIMESTRE 2021

- Faible implication des structures dans le rapportage des données;
- Faible fonctionnalité du circuit de référencement;
- Les ruptures des kits post viol dans certaines FOSA dues à la faible disponibilité des données sur le positionnement des kits;
- Retard dans la mise en œuvre de certaines, notamment la création des espaces sûrs et les supervisions post-formation des travailleurs sociaux en matière de gestion de cas;
- Faible capacité technique des acteurs en ce qui concerne l'accompagnement juridique/judiciaire, la gestion des plaintes (délai de traitement trop long);
- La machine juridique/judiciaire civile est à l'arrêt dans le Nord-Kivu et Ituri depuis le mois d'avril due à l'état de siège;
- Large étendue et fort désenclavement du pays qui limitant les capacités opérationnelles des acteurs.

## 12- QUELQUES RECOMMANDATIONS

- Harmoniser et rendre plus conviviaux les outils de collecte des données VBG au niveau national.
- Responsabiliser des points focaux au niveaux des structures qui seront chargés de la collecte permanente des données et leur remontée au niveau des hubs humanitaires.
- Renforcer les capacités des structures au remplissage des outils de collecte des données VBG et au rapportages des activités;
- Redynamiser le Circuit de référencement, le mettre régulièrement à jour et le disséminer prioritairement dans toutes les zones reculées.
- Alléger le système de monitoring de kits post viol (IMA et DPS);
- Dissocier les activités de prise en charge juridique et judiciaire

**Pour tout complément d'information, veuillez contacter :**

Anita AKUMIAH: [akumiah@unfpa.org](mailto:akumiah@unfpa.org),  
GBV Sub-Cluster Coordinator, Tel: 0820003002

Pascal BANZA: [banza@unfpa.org](mailto:banza@unfpa.org);  
Program Analyst VBG, Tel: 0817100182

Armand Roger BELECK: [matoh@unfpa.org](mailto:matoh@unfpa.org) ,  
Spécialiste en gestion de l'information VBG, Tel : 0819973522